

Kedves Szülők!

Hogy az otthonmaradás ne legyen akadálya a már megkezdett pedagógiai munkának, szeretnénk az óvodai tevékenységek tematikájához hasonlóan játékos fejlesztéshez való tartalmakat megosztani Önökkel és a gyermekekkel.

Minden héten egy témát fogunk körüljárni. Bővítjük az ismereteinket „környezeti nevelés” címén, majd a tudásunkat kiszínezzük, megerősítjük, kibővítjük a művészetek eszközeivel: dalokkal, mesékkal, versekkel, kézműves munkákkal. Grafomotoros fejlesztés alatt a rajzkészség gyakorlásához szükséges feladatokat értem. Nem hanyagoljuk el a matematikát sem! És ami a legfontosabb: MOZOGJUNK MINDEN NAP! Mivel az óvodások fő tevékenysége a szabad játék, ehhez is megpróbálunk ötleteket nyújtani. A lényeg, hogy szülő és gyerek újra együtt játsszon, tanuljon és egymás társaságát élvezve töltsék tartalmasan ezt az időt!

A dalokhoz, a mesékhez és a környezetismerethez kisfilmeket is felhasználok, amiknek a lelőhelyét linkek formájában írom be. Megnyitni kétféleképpen lehetséges:

Másolják be a linket a keresőbe, vagy pedig Ctr gombbal egyidejűleg kattintva a linkre az új ablakban megnyílik!

Jó szórakozást kívánok!

Bármilyen kérdésük van, vagy szeretnék megoldásokat velem megosztani, az alábbi e-mail címen örömmel veszem: cskekinke@gmail.com

Szeretettel: Vera néni

Kedves Kékcinkék!

Ezen a héten a VÍZ-zel foglalkozunk.

Különböző kérdéseket fogok feltenni, illetve lesznek olyan ajánlások, amiket a YouTube-on tudtok majd megnézni vagy meghallgatni.

A linkeket megnyitni kétféleképpen lehetséges:

Kijelölitek, majd bemásoljátok a linket a keresőbe (kijelölés, Ctr + Insert, aztán Shift + Insert) vagy pedig Ctr gombbal egyidejűleg kattintva a linkre, az új ablakban megnyílik!

Lesznek kreatív, kézműves feladatok, amiket el kell készítenetek – mintha csak az oviban barkácsolnánk.

Ha tehetitek, küldjétek fényképet vagy videót – nem fogom továbbadni.

Minden levélnek nagyon örülök. Sajnálom, hogy most nem találkozhatunk. Nagyon hiányoztok! Legalább így szeretnék rólatok hírt kapni!

Bármilyen kérdésetek van, vagy csak képeket küldtök, az alábbi e-mail címen örömmel veszem: cskekinke@gmail.com


Szeretettel: *Vera néni*

Március 23-29.

VÍZ VILÁGNAPJA (március 22.)

Hallottál már róla, hogy Katicáéknál is van nagymosás?
Szerinted ők mit mosnak?




 **Hallgasd meg az alábbi dalt. Hallgasd meg többször is, ha kedved van megtanulni.**

Mit mos, mit mos (0:21) egyéni ének, felirattal
<https://www.youtube.com/watch?v=hMX-5TzOE40>




feladat: **Nézz körül a lakásban! Mi mindenre használod a vizet?**

Ha felírtatok, vagy megrajzoltatok pár ötletet, megnézheted a YouTube-on Caillou víztakarékosságról szóló történetét.



→ rajzfilm - Caillou és a víztakarékosság <https://youtu.be/u7QD3pf62xs> (7 perc)

Mazsoláról meséltünk már év elején, most megnézheted diafilmen, ahogy Mazsola fürdik:




mesefilm diavetítővel: **Mazsola fürdik:** <http://dydudu.hu/diafilm/032/32.html>

KÉRDÉSEK:

- **Hogyan takarékoskodhatunk a vízzel?**
- **Miért kell vele takarékoskodnunk?**

Ha válaszoltál, nézd meg ezt a szép oktatófilmet:




→ Víztakarékosságról gyerekeknek (5 perc)

<https://www.youtube.com/watch?v=Q5QIGOZPNu8&t=18s>

KÉRDÉSEK:

- **Milyen állatokat láttál a filmben?**
- **Tudsz mondani vízben élő állatokat?**
- **És olyanokat, amik a vízparton élnek?**



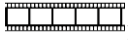
JÁTÉK: ha vannak játékaállataid azokkal, ha nincsenek, rajzokkal népesíts be egy „tavat” vagy egy „tengert” (ez lehet rajz, vagy akár egy kék színű ruhadarab) vízben és vízparton élő állatokkal!



Ismered ezt a dalt? Énekeld el!

Kis kacska fürdik / Gryllus Vilmos (2:02)

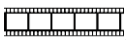
<https://www.youtube.com/watch?v=1H-D787Phbw>



Ha van kedved, nézd meg ezt a kis filmet a vízi állatokról és ellenőrizd le, hány szerepel benne az általad felsoroltak közül!

oktatófilm a tengeri állatokról – élőszerplős és animációs (5:41)

<https://www.youtube.com/watch?v=PEnrV91vzm8>



**Gondolkoztál már azon, hogy kerül a víz a tengerekbe?
Nézd meg ezt a filmet:**

A víz körforgása gyerekeknek (8:28) - animációs

<https://www.youtube.com/watch?v=JdxvofRKjQs&t=119s>

KÉRDÉS: a víznek hányféle formáját ismerjük? Rajzold le?



Hallgasd meg az alábbi dalokat az esőről!

Csepp, csepp, csepereg (0:59) animációs

<https://www.youtube.com/watch?v=3FI2swd8Cnc>

Tudod, hogy te is tudsz esőt csinálni ezzel a mondókéval?

Esik az eső (ujjainkkal zongorázunk), / Kopog a jég (kopogunk az asztalon),/ Dörög az ég (dörömbölés az ökleinkkel),/ Villámlik (tapsolunk,/ Leccsap (az asztalra csapunk)/ Kisüt a nap! (felemeljük és széttárjuk a kezeinket)



Hallgasd meg, Gryllus Vilmos hogy dalol a záporról!

Gryllus: Zápor (0:30) animációs

<https://www.youtube.com/watch?v=tWeiK4432Ew>

Ezen a felvételen pedig gyerekek énekelnek.

Csepp, csepp, csepereg (0:59) animációs

<https://www.youtube.com/watch?v=3FI2swd8Cnc>

Melyik tetszik jobban?

Így fűzhetsz esőt szívószáלבól:



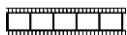
*Most, hogy itt a tavasz, már sütni szokott a nap.
Most mégis esik a hó.
De amilyen gyorsan jött, olyan gyorsan el is olvad.*

Tanuld meg ezt a kis verset!

*Csipp, csepp, egy csepp, öt csepp meg tíz: olvad a jégcsap,
csepereg a víz*

(Weöres Sándor: Olvadás)

Tudod, hogy a vízcseppek, mikor összegyűlnek, először egy kis csermely lesz belőlük? Később egyre nagyobb folyóvá érnek, míg végül eljutnak a tengerhez.



Nézd és hallgasd meg Miklya Zsolt: Patakiskola című versét!

(animációval, Molnár Piroska hangjával) (2:12)

<https://www.youtube.com/watch?v=CDzCpKGtsyc>

Nagyon fontos, hogy minden nap mozogjatok! Nézd meg, hogy tornáznak a gyerekek a „Mit mos, mit mos?” c. dalra és próbáld velük csinálni a gyakorlatokat.

TORNA

gyerekfitness a Mit mos, mit mos? c. dalra


<https://www.youtube.com/watch?v=WaZZDgSU6RQ> (1 perc)

ELŐTTE BEMELEGÍTÉS!

(MONDÓKÁZÓS TORNA)

Esik eső, fúj a szél (ujjak mozdítása) / Nyírfa ága összeér. (karok fej fölé emelése) / Újra össze, újra szét, (karok fej fölötti összeérintése, kitárása) / Rajta, rajta, most elég! (karok leengedése a combhoz)


KARKÖRZÉS: Lassan forog a kerék, (karkörzés lassan a test előtt) / Mert a vize nem elég. (karkörzés lassan a test mellett) / Gyorsan forog a kerék, (karkörzés gyorsan a test előtt) / Mert a vize már elég. (karkörzés a test mellett)

 *Ha szeretsz táncolni, azt is megteheted. Ez a felvétel egy híres zeneszerző, Strauss műve és keringőt szoktak rá táncolni. Kérd meg Anyut, mutassa meg, hogy kell keringőzni!*

Strauss: Kék Duna keringő <https://www.youtube.com/watch?v=-3tWYkn0PZM> (7:25) képekkel

GRAFOMOTOROS FEJLESZTÉS

Ha ki tudjátok nyomtatni ezt a képet, rajzold át a buborékokat és a hullámokat.



Közben hallgasd meg ezt a dalt:

Harcsa van a vízbe (3:16) Korpás Éva és Balogh Kálmán
(népies hangzású feldolgozás)

<https://www.youtube.com/watch?v=xROBnEncV6I>



Ha nem sikerül nyomtatni, így is rajzolhatsz hullámot:

VIZUÁLIS

Most, hogy tudsz már hullámot rajzolni,
készítsünk vízi állatokat!

Több ötletet is adok, válassz közülük, vagy akár mindet megcsinálhatod!

Polip készítése vágással, festéssel



Bálna papírtányérból



Hal CD-lemezből



Békafarm



Nagyon jó szórakozást, tartalmas időtöltést kívánok!

Budapest, 2020. március 23.

Jandóné Várkonyi Veronika
óvodapedagógus