

**Kedves Zöldikés Szülők és Gyermekek!** Köszönjük az elmúlt hét aktív részvételeit! Nagyon örültünk a sok szép rajznak, elkészült munkának, élménybeszámolónak. Egy új hét kezdődik. Most a vadállatok birodalmába kalauzolunk el benneteket.

## Vadállatok

(2020.03.30. – 2020.04.03.)


**Munka jellegű tevékenység:** A hét minden napjára adjatok nekik apróbb feladatokat, pl. terítsék meg az asztalt, készítsék el a reggelijüket, segítsenek a gyümölcs felvágásában, válogassák ki a mosnivalókat, majd közösen indítsátok el a mosógépet. Ügyesebbek a mosogatásban is részt vehetnek.

### Mozgás:

- Lufi levegőben tartása. Lehet kézzel, lábbal, fejjel. Az az ügyes, akinek nem esik le a földre!
- Plüss állatokat négykézláb vigyék el a szoba másik felébe a hátatokon, majd pókjárásban, rákjárásban.
- Készítsetek tátikát, írjatok bele minden szín alá egy – egy mozgásos feladatot. pl. Érintsd meg 10-szer a lábujjaidat, de ne hajlítsd be a térdedet!, Menj úgy, mint egy medve, nyusziugrás...Csinálj 10 felülést, Menj oldalazva fekvőtámaszban, Kapcsold be a kedvenc zenédet, és táncolj rá! Játéka: Mondjátok el a korábban tanult versünket, közben hajtogassátok a tátikát ritmusra, majd a végén mondjon a gyermek egy színt. A szín alatti feladatot kell megcsinálnia:

Üveggolyó, üvegház, belsejében mit találsz?  
Bent lakik a szivárvány, rajta ül egy királylány.  
Üvegfalon ki – ki néz: jön –e érte a vitéz,  
Világhíres királyfi? Vagy helyette akárki.

- A/4 –es lapra készítsetek láb és tenyérlenymatokat. Legyen mindenképp jobb és bal is. Helyeztetek el a földre, és mehet a játék. A tornaórán megismert módon, menjetek rajta végig úgy, hogy olyan irányba legyen a kezetek, lábatok, mint a lenyomaton szerepel. (Az ügyesebbek különböző állatok lábnyomából is elkészíthetik)



### Mese:

- Magyar népmesék: A szállást kérő róka: <https://www.youtube.com/watch?v=Tk16L8ZWQBQ>
- Magyar népmesék: Ábelesz – kóbelesz: <https://www.youtube.com/watch?v=jd3lStMqmVA>

Amelyik mese jobban tetszett, készíts belőle képeket (vagy bábokat), aminek a segítségével el tudod mesélni a családodnak.

### Iskolaelőkészítés:

- Továbbra is a cipőkötés gyakorlása

- Meseszövő játék, ahogy azt már többször játszottuk az öltözőben (egyszer volt, hol nem volt, volt egyszer egy... - mit csinált, hova ment, kivel találkozott...)

### Külső világ megismerése és matematikai tartalmú ismeretszerzés:

- Keresd otthon egy vadállatos könyvet, nézegesd meg.
- Melyik 3 vadállat tetszett a legjobban? Azokból készíts egy - egy ilyen nyitható lapot.
  - Középre rajzold le a kiválasztott állatot. Ha van matricád vagy képed, azt is beleragaszthatod.
  - Körbe a fülekbe rajzolj: Mennyi lába van? Hol él? Mit eszik? Milyen a külsejének színe, mintázata? Milyen a lábnyoma? Melyik mesében szerepel?
- Keresd meg a képen! (mellékletben)
  - Az elefántok:
    - Mennyi elefántot láttok a képen?
    - Keresd 3 tárgyat, amit a látogatók veszítettek el (egy sapka, egy cipő, egy karóra)
    - Keresd meg az 5 okapit
    - Keresd meg a 10 szurikátát
  - A zsiráfok:
    - Keresd 8 mókust
    - Mennyi zsiráfot láatsz?
    - Megtalálod a 15 szarvast?
- Építsd meg a saját állatkertedet! Használj fel minél több játékot (legó, dupló, jenga, dobozok, könyvek...) és helyezd bele a műanyag állatokat vagy plüssöket.



**Zenei feladat:** Most egy kicsit megdolgoztatjuk a fantáziátokat is! Saint – Säens: Az állatok farsangja című darabjának részleteit fogjuk meghallgatni.

Amikor egy birodalom uralkodója unatkozik, akkor alattvalói bármit megtennének, hogy szórakoztassák. Flamingó, a kancellár is igyekszik, és megszervezi az év eseményét az állatok földjén: egy farsangi mulatságot. Fellépnek ott többek között „kecses” elefántok, sőt kán-kánozó teknőcök is. Végül már nem csak a Fenséges Oroszlán érzi remekül magát, hanem a vidám és színes forgatag minden résztvevője.

Helyezkedjete el kényelmesen, kérjétek meg anyut, aput, hogy kapcsolja be a zenét. Melyik állat szerepelhet benne? Rajzold le, ahogy te elképzeled az állatok farsangját. Milyen lehet?

1. Az oroszlán belépője és királyi indulója  
[https://www.youtube.com/watch?v=\\_1qqgZI50SU&list=RD\\_1qqgZI50SU&start\\_radio=1&t=106](https://www.youtube.com/watch?v=_1qqgZI50SU&list=RD_1qqgZI50SU&start_radio=1&t=106)
2. Elefánt:  
<https://www.youtube.com/watch?v=zVsbqLgvSxY&list=PLSKYPjFfM6xg5o9oSHkXnKzZIdAHZYpjL&index=5>
3. Kakukk az erdőben  
<https://www.youtube.com/watch?v=x2rZO1xSJCM&list=PLSKYPjFfM6xg5o9oSHkXnKzZIdAHZYpjL&index=9>
4. Oroszlánok:  
<https://www.youtube.com/watch?v=rE4CATvZ188&list=PLSKYPjFfM6xg5o9oSHkXnKzZIdAHZYpjL&index=11>
5. Finálé: [https://www.youtube.com/watch?v=BD8PBV8aGFc&list=RD\\_1qqgZI50SU&index=3](https://www.youtube.com/watch?v=BD8PBV8aGFc&list=RD_1qqgZI50SU&index=3)

### Egy kis észpörgető találós kérdések:

- A nyakamon foltos minta, nincsen közte két egyforma. Leveleket falatozok, hiszen én egy (zsiráf) vagyok
- Nem jár soha más ruhában, csak egy csíkos pizsamában (zebra)
- Púp a hátán, de nem bánja, sivatagot körbe járja (teve)
- Mint a lapát, nagy a füle, földig ér az orra hegye (elefánt)
- Barlang mélyén alszom télen, nyáron málnán, mézen élek (medve)
- Bömből, pedig nem is fél, ott él, ahol sosincs tél. Szavannán, ha dombra kiáll, világos, hogy ő a király (oroszlán)

- Bundám csíkos, fogam hegyes, tekintetem félelmetes. Dzsungel mélyén csendben járok, ha jóllaktam, szunyókálok (tigris)
- Fűvet, falevelet eszem, erszényemben a gyermekem (kenguru)

### Rajolás, festés, mintázás, kézimunka:


- Válasszatok ki szabadon egy vadállatot. Kérjétek meg anyát, apát, hogy rajzolja meg nektek az árnyékképét. Majd vágjátok ki a körvonalat. Egy másik papírra ragasszatok fel színes papírcsíkokat, ha nincs színezzétek színesre. Ragasszátok rá a kivágott árnyékképet. És kész is van a gyönyörű alkotásotok.



- Akinek oroszlánhoz lenne kedve... Vágjátok ki a testét és a fejét vagy rajzoljátok meg. Egy másik papírra ragasszátok fel a testét, majd készítsétek el a sörényét papírcsíkok felragasztásával. Végül a fejét is ragasszátok rá.



- Aki türelmesebb és pöttyözéshez lenne kedve:



- És végül a legnehezebb: Keress egy állatos képet vagy matricát. Ragaszd fel a papírra, de csak az állat felét (lehet a feje vagy alsó testrésze is). Ezután rajzold meg a hiányzó részeket és a háttérét. Szép színes legyen a kép.



Sokat gondolunk rátok! Nagyon örülnénk, ha egy – két munkátokat megosztanátok velünk! Jó szórakozást kívánunk!

Móni néni és Timi néni

Budapest, 2020. március 28.

Szvobodáné Ivancsics Mónika  
Horváthné Katona Tímea

# A ZSIRÁFOK

Ők a 56 fajból vannak a természetben kitaláltak -  
foltj elhelyeznek, jó ötlet a híd, úgy-e? Innen  
a kitaláltak beállítások, a szabvány legelőzés  
díjakok, egész hasát.

Őr repülék fegyver, a kábító szer.  
Látod, állat?



Ők kitalált, fegyveres kitalált,  
a kitaláltak, fegyveres kitalált,  
kitaláltak, kitaláltak a kitaláltak,  
kitaláltak kitaláltak B-át!



14 gólya, őt szem a hirtelen  
keresd meg őket!

Ezen kitaláltak, repülék kitaláltak,  
kitaláltak a kitaláltak,  
19 kitaláltak kitaláltak,  
kitaláltak őket!




Gazdálkodás, kitaláltak, kitaláltak, kitaláltak,  
14, kitaláltak, őt!



'a kitaláltak kitaláltak,  
kitaláltak kitaláltak,  
14, kitaláltak,  
kitaláltak!



A kitaláltak,  
kitaláltak kitaláltak,  
kitaláltak kitaláltak,  
kitaláltak kitaláltak,  
kitaláltak kitaláltak,  
kitaláltak kitaláltak,  
kitaláltak kitaláltak,  
kitaláltak kitaláltak!



# AZ ELEFÁNTOK

Az elefántok hasnyaktartó, az afrikai szavannákon hatalmas farkasok. Főleg az elefántok tesznek meg a világon a legtöbbet, mert a legnagyobb területet fedik le (11 és 12 millió hektárt).

Keresd meg a legkisebbet, azaz a legkisebbet a szavannánál az egyik oldalán, egy másik oldalon pedig a legnagyobbat!



19 szavanna és más afrikai elefántok egy-egy oldalán.



Az elefántok a legkisebbeket a szavannánál az egyik oldalán, a legnagyobbat pedig a legnagyobbat!

Az elefántok a legkisebbeket a szavannánál az egyik oldalán, a legnagyobbat pedig a legnagyobbat!



Ez a vadászok és a vadászok közötti harc a szavannánál az egyik oldalán, a legnagyobbat pedig a legnagyobbat!



Az elefántok a legkisebbeket a szavannánál az egyik oldalán, a legnagyobbat pedig a legnagyobbat!

